



ТЕРРИТОРИАЛЬНЫЙ ОРГАН  
ФЕДЕРАЛЬНОЙ СЛУЖБЫ  
ГОСУДАРСТВЕННОЙ СТАТИСТИКИ  
ПО ВОЛОГОДСКОЙ ОБЛАСТИ

# СТРОИТЕЛЬНАЯ ДЕЯТЕЛЬНОСТЬ

за январь-февраль 2024 год

# СОДЕРЖАНИЕ

Объём работ, выполненных по виду экономической деятельности «Строительство»	3
Структура объёма работ, выполненных по договорам строительного подряда	9
Структура объёма строительно-монтажных работ, выполненных хозяйственным способом	11
Объём заключенных договоров строительного подряда и прочих заказов (контрактов)	13
Межрегиональные сравнения	16
Ввод зданий жилого и нежилого назначения	19

**1**

**Объём работ, выполненных по виду  
экономической деятельности  
«Строительство»**

# ОБЪЁМ РАБОТ, ВЫПОЛНЕННЫХ ПО ВИДУ ЭКОНОМИЧЕСКОЙ ДЕЯТЕЛЬНОСТИ «СТРОИТЕЛЬСТВО»

в фактически действовавших ценах, млн рублей

за январь–февраль 2024 г.

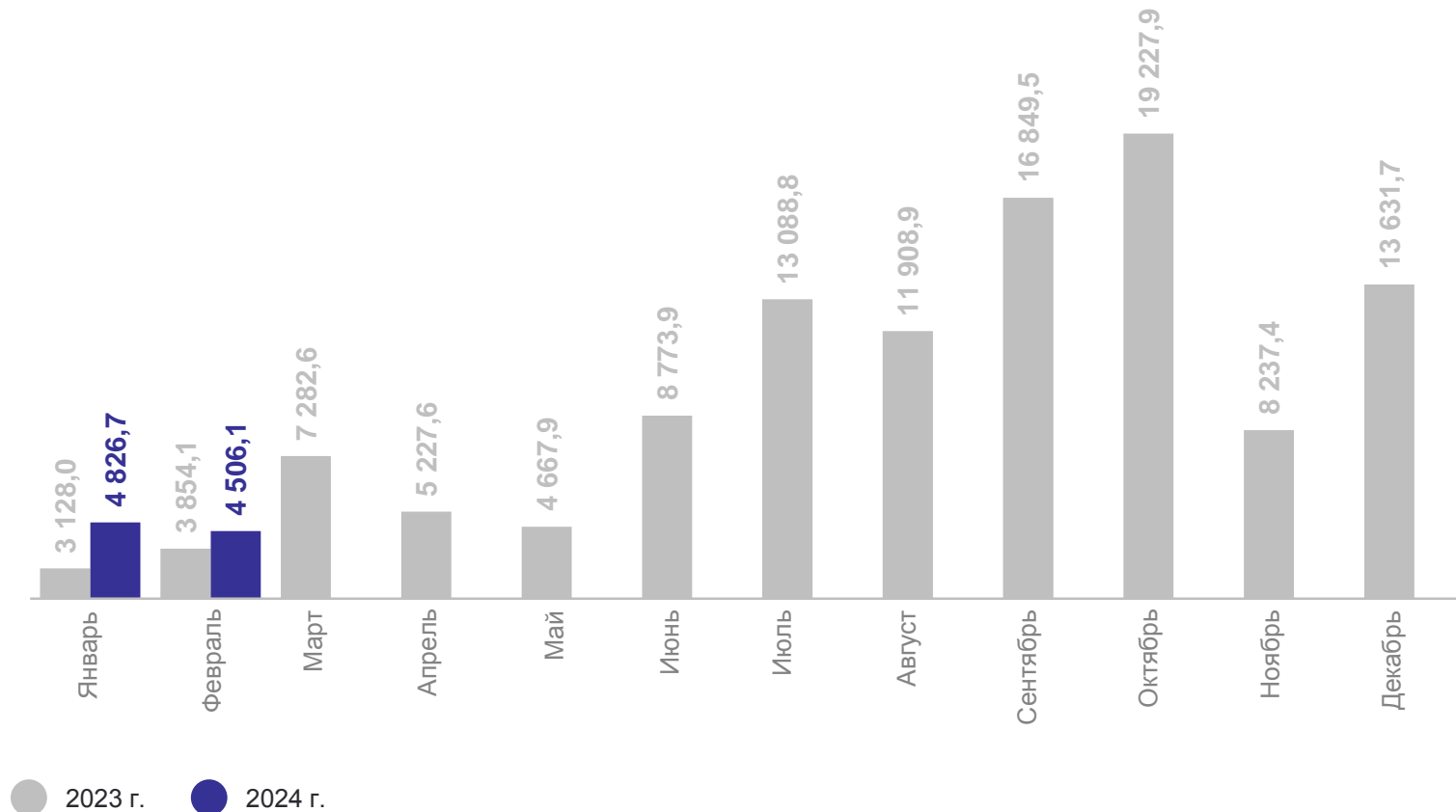
**9 332,9** млн рублей

**126,1 %** к январю–февралю 2023 г., в сопоставимых ценах

за февраль 2024 г.

**4 506,1** млн рублей

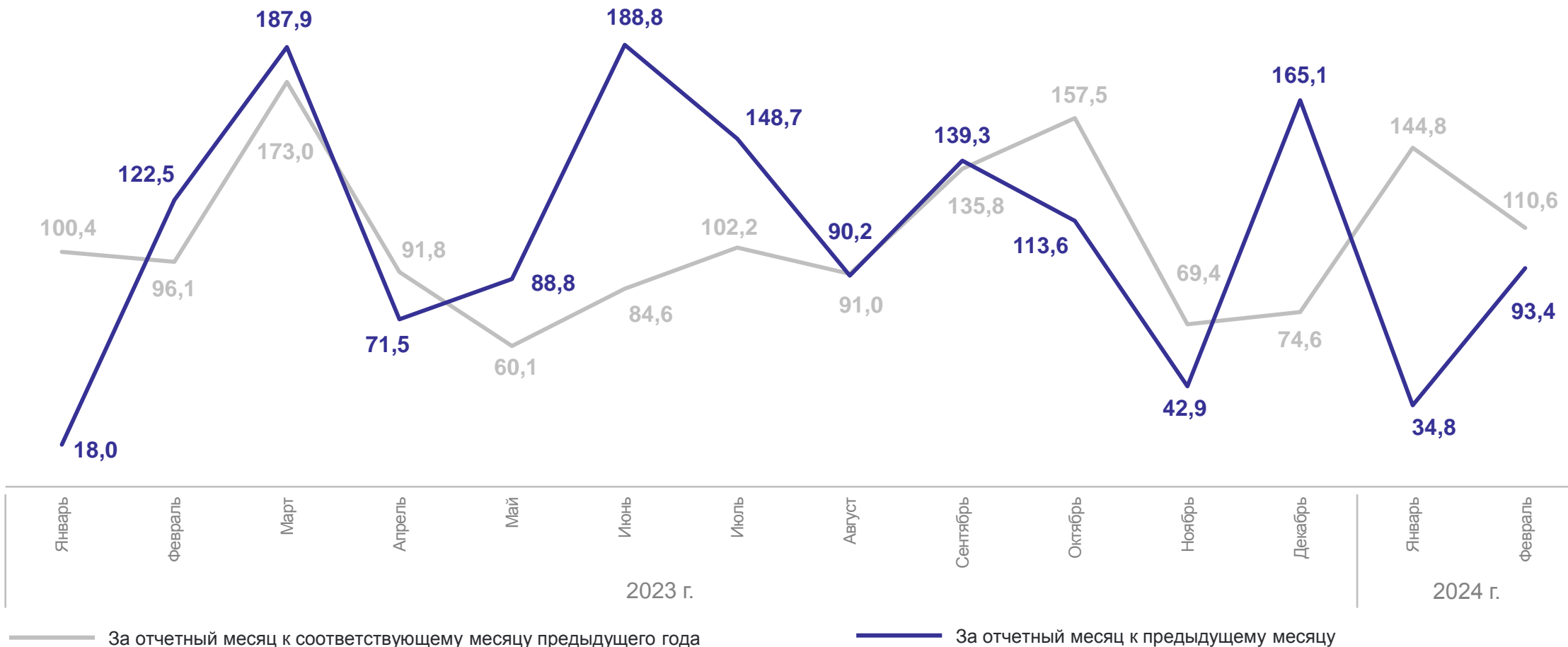
**110,6 %** к февралю 2023 г., в сопоставимых ценах



# ДИНАМИКА ОБЪЁМА РАБОТ, ВЫПОЛНЕННЫХ ПО ВИДУ ЭКОНОМИЧЕСКОЙ ДЕЯТЕЛЬНОСТИ «СТРОИТЕЛЬСТВО»

ВОЛОГДАСТАТ

в %, в сопоставимых ценах



# ОБЪЁМ РАБОТ, ВЫПОЛНЕННЫХ ПО ВИДУ ЭКОНОМИЧЕСКОЙ ДЕЯТЕЛЬНОСТИ «СТРОИТЕЛЬСТВО»

без субъектов малого предпринимательства и организаций со средней численностью до 15 человек, не являющихся субъектами малого предпринимательства, млн рублей

за январь–февраль 2024 г.

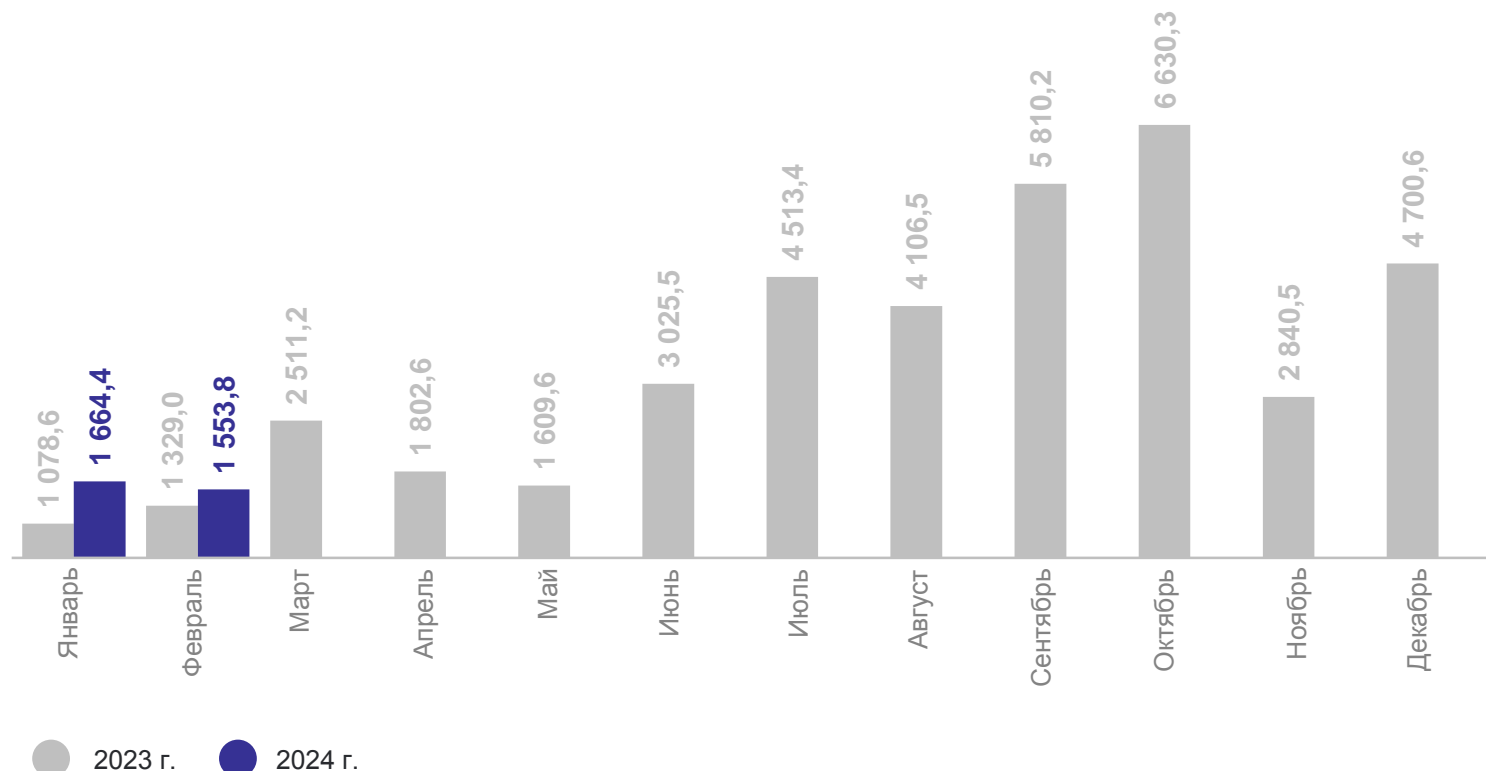
**3 218,2** млн рублей

**133,7 %** к январю–февралю 2023 г., в фактических ценах

за февраль 2024 г.

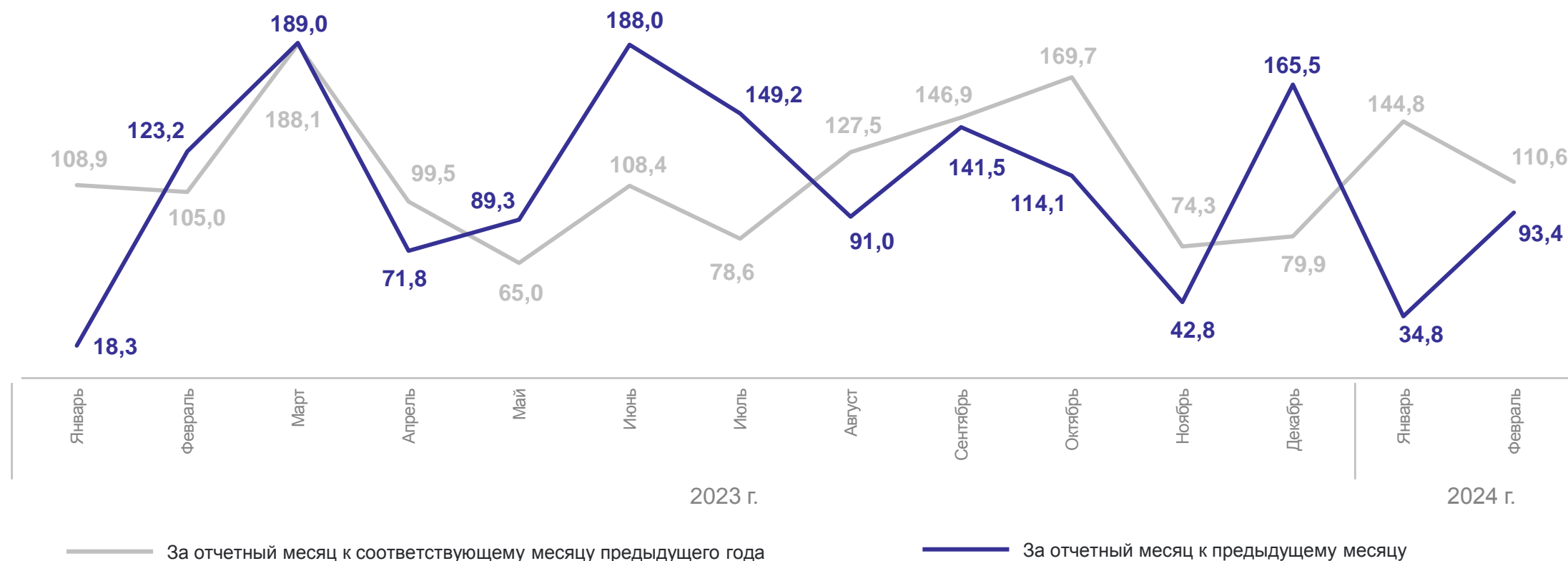
**1 553,8** млн рублей

**116,9 %** к февралю 2023 г., в фактических ценах



# ДИНАМИКА ОБЪЁМА РАБОТ, ВЫПОЛНЕННЫХ ПО ВИДУ ЭКОНОМИЧЕСКОЙ ДЕЯТЕЛЬНОСТИ «СТРОИТЕЛЬСТВО»

без субъектов малого предпринимательства и организаций со средней численностью до 15 человек, не являющихся субъектами малого предпринимательства, в %, в сопоставимых ценах



# СТРУКТУРА ОБЪЁМА РАБОТ, ВЫПОЛНЕННЫХ ПО ВИДУ ЭКОНОМИЧЕСКОЙ ДЕЯТЕЛЬНОСТИ «СТРОИТЕЛЬСТВО»

без субъектов малого предпринимательства и организаций со средней численностью до 15 человек, не являющихся субъектами малого предпринимательства, в % к итогу

за январь–февраль 2024 г.

Строительно – монтажные работы, выполненные по договорам строительного подряда

**3 076,7** млн рублей

**139,1 %** к январю–февралю 2023 г., в фактических ценах

за февраль 2024 г.

Строительно – монтажные работы, выполненные хозяйственным способом

**141,6** млн рублей

**72,2 %** к февралю 2023 г., в фактических ценах



● Строительно – монтажные работы, выполненные по договорам строительного подряда



● Строительно – монтажные работы, выполненные хозяйственным способом



# 2

**Структура объёма работ,  
выполненных по договорам  
строительного подряда**

# СТРУКТУРА ОБЪЁМА РАБОТ, ВЫПОЛНЕННЫХ ПО ДОГОВОРАМ СТРОИТЕЛЬНОГО ПОДРЯДА

без субъектов малого предпринимательства и организаций со средней численностью до 15 человек, не являющихся субъектами малого предпринимательства, в % к итогу



- Строительство жилых и нежилых зданий
- Строительство автомобильных и железных дорог
- Строительство инженерных коммуникаций
- Производство электромонтажных, санитарно-технических и прочих строительно – монтажных работ
- Прочие строительные работы

**3**

**Структура объёма строительно –  
монтажных работ, выполненных  
хозяйственным способом**

# СТРУКТУРА ОБЪЁМА СТРОИТЕЛЬНО – МОНТАЖНЫХ РАБОТ, ВЫПОЛНЕННЫХ ХОЗЯЙСТВЕННЫМ СПОСОБОМ

без субъектов малого предпринимательства и организаций со средней численностью до 15 человек, не являющихся субъектами малого предпринимательства, в % к итогу



- Транспортировка и хранение
- Обработывающие производства
- Обеспечение электрической энергии, газом, паром, кондиционирование воздуха
- Прочие виды деятельности

4

**Объём заключённых договоров  
строительного подряда и прочих  
заказов (контрактов)**

# ОБЩИЙ ОБЪЁМ ЗАКЛЮЧЕННЫХ ДОГОВОРОВ (КОНТРАКТОВ) СТРОИТЕЛЬНЫМИ ОРГАНИЗАЦИЯМИ

без субъектов малого предпринимательства и организаций со средней численностью до 15 человек, не являющихся субъектами малого предпринимательства, на начало месяца, в фактически действовавших ценах, млн рублей

Объём заключенных договоров строительного подряда и прочих заказов (контрактов)

на начало марта 2023 г.

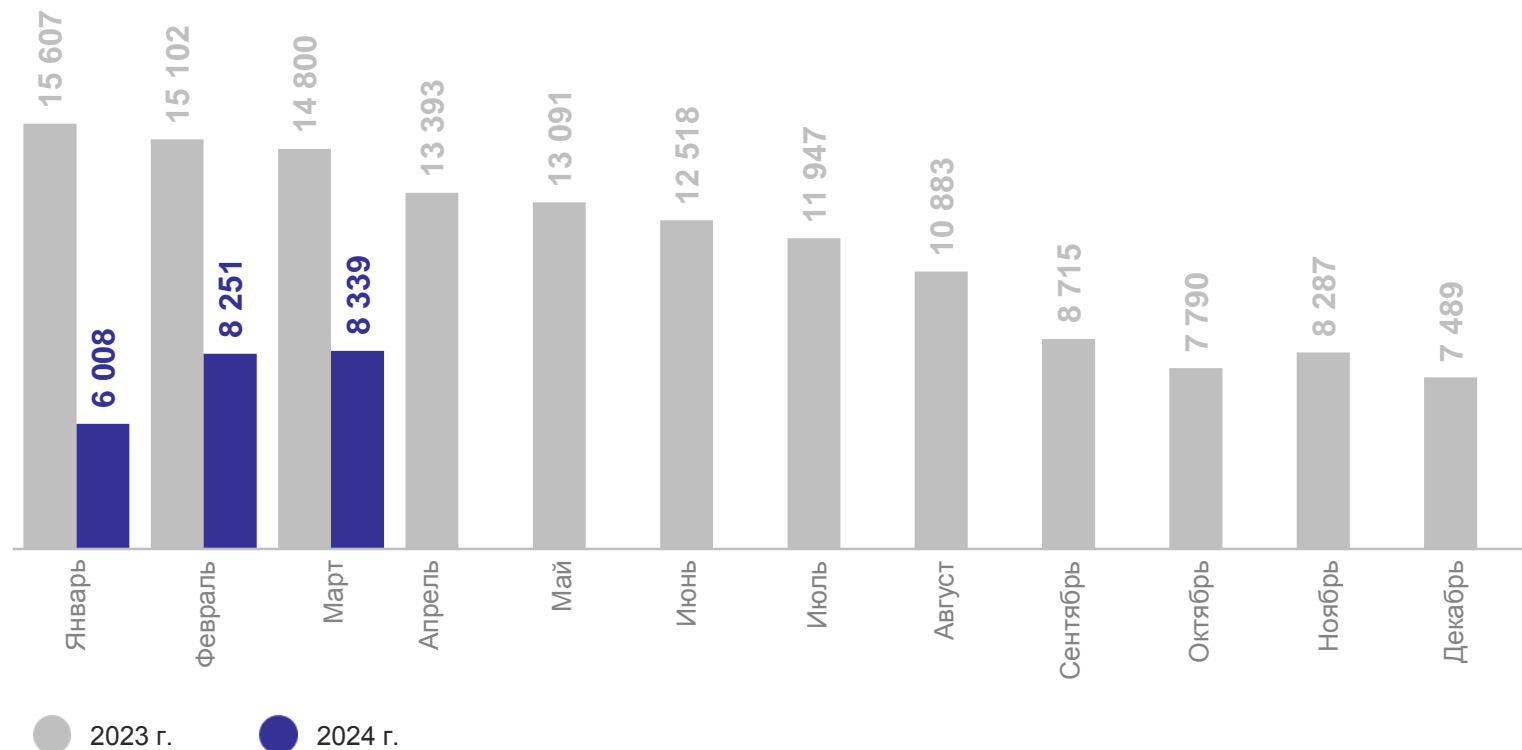
**14 800** млн рублей

на начало марта 2024 г.

**8 339** млн рублей

Прирост (спад) объёма заключённых договоров строительного подряда и прочих заказов (контрактов) к началу марта 2024 года

**-43,7 %**



# ОБЕСПЕЧЕННОСТЬ СТРОИТЕЛЬНЫХ ОРГАНИЗАЦИЙ ДОГОВОРАМИ (КОНТРАКТАМИ)

без субъектов малого предпринимательства и организаций со средней численностью до 15 человек, не являющихся субъектами малого предпринимательства, на начало месяца, месяцев

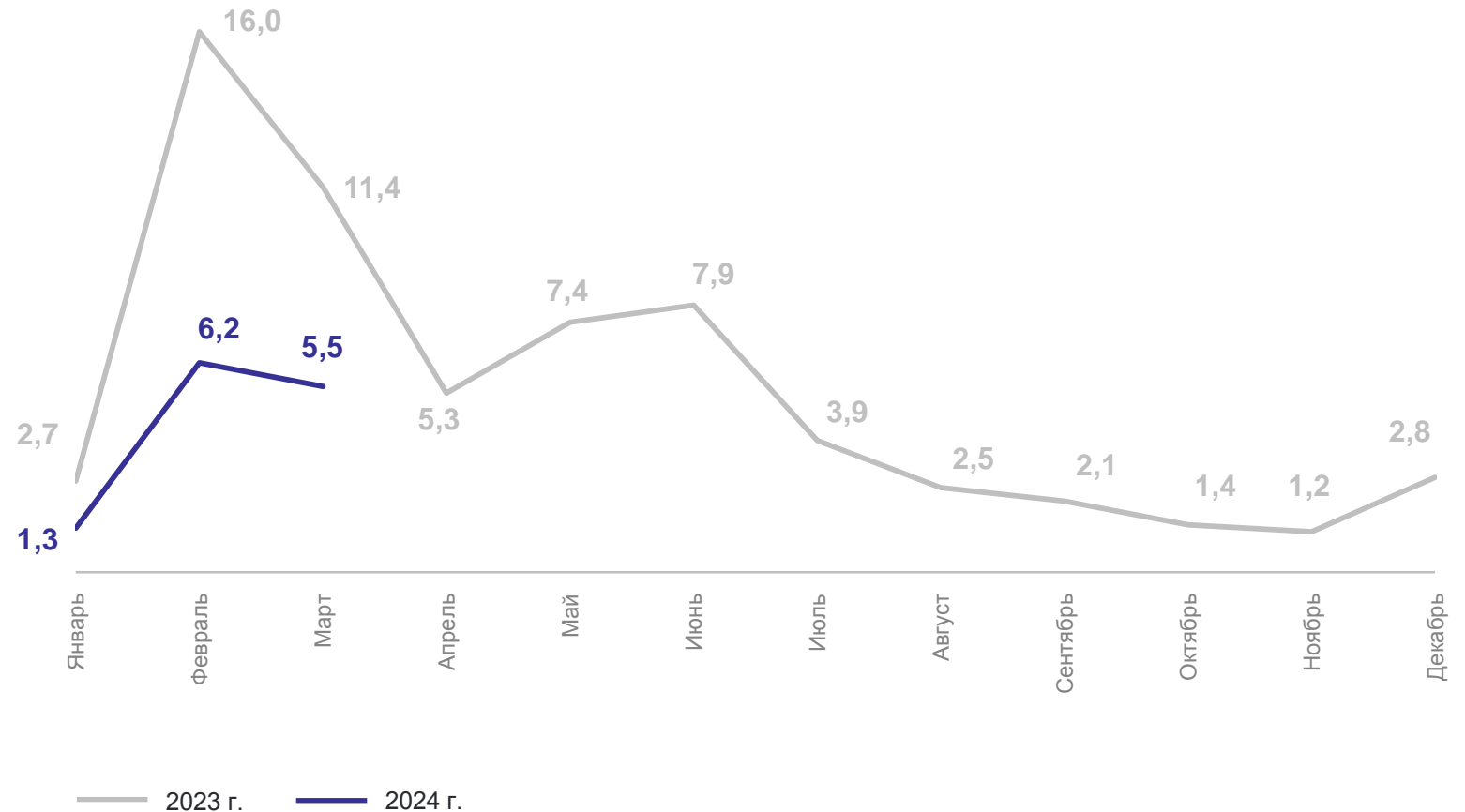
всего на начало марта 2024 г. **5,5**

в том числе по видам деятельности:

строительство жилых и нежилых зданий **0,2**

строительство инженерных сооружений **9,8**

работы строительные специализированные **0,4**



# 5

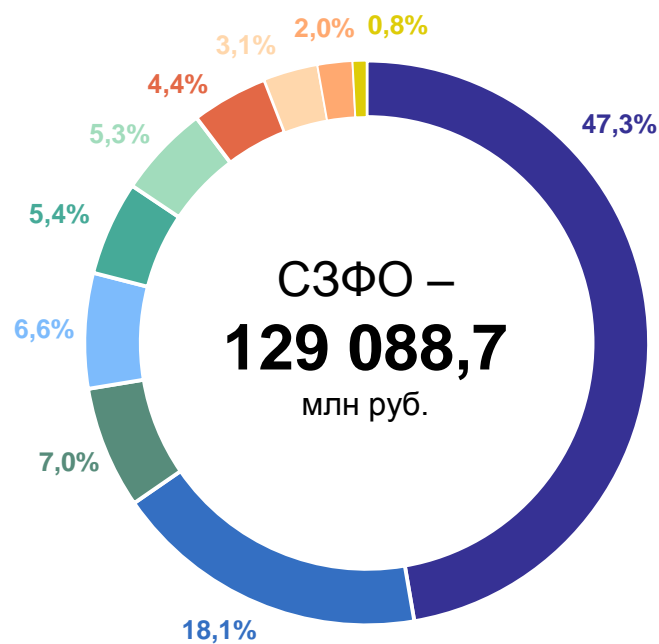
## Межрегиональные сравнения



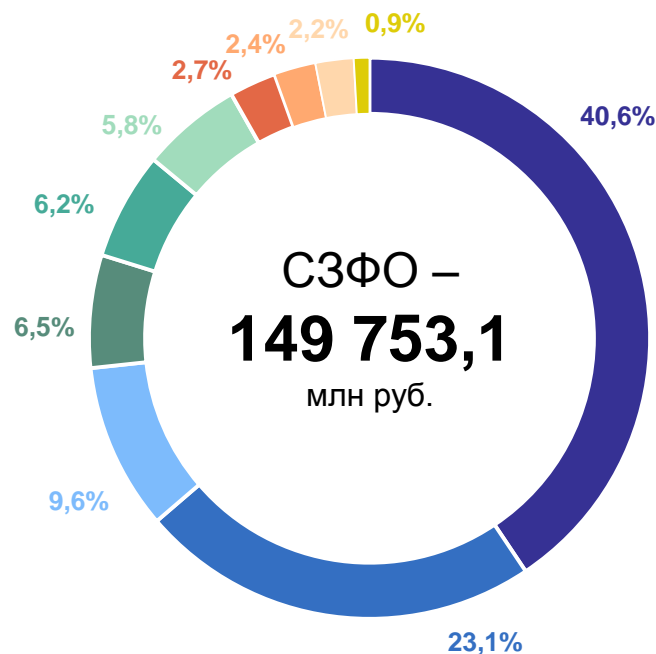
# ДОЛЯ СУБЪЕКТОВ В ОБЩЕМ ОБЪЁМЕ РАБОТ, ВЫПОЛНЕННЫХ ПО ВИДУ ЭКОНОМИЧЕСКОЙ ДЕЯТЕЛЬНОСТИ «СТРОИТЕЛЬСТВО», ПО РЕГИОНАМ СЕВЕРО-ЗАПАДНОГО ФЕДЕРАЛЬНОГО ОКРУГА

в % к итогу

январь–февраль 2023 г.



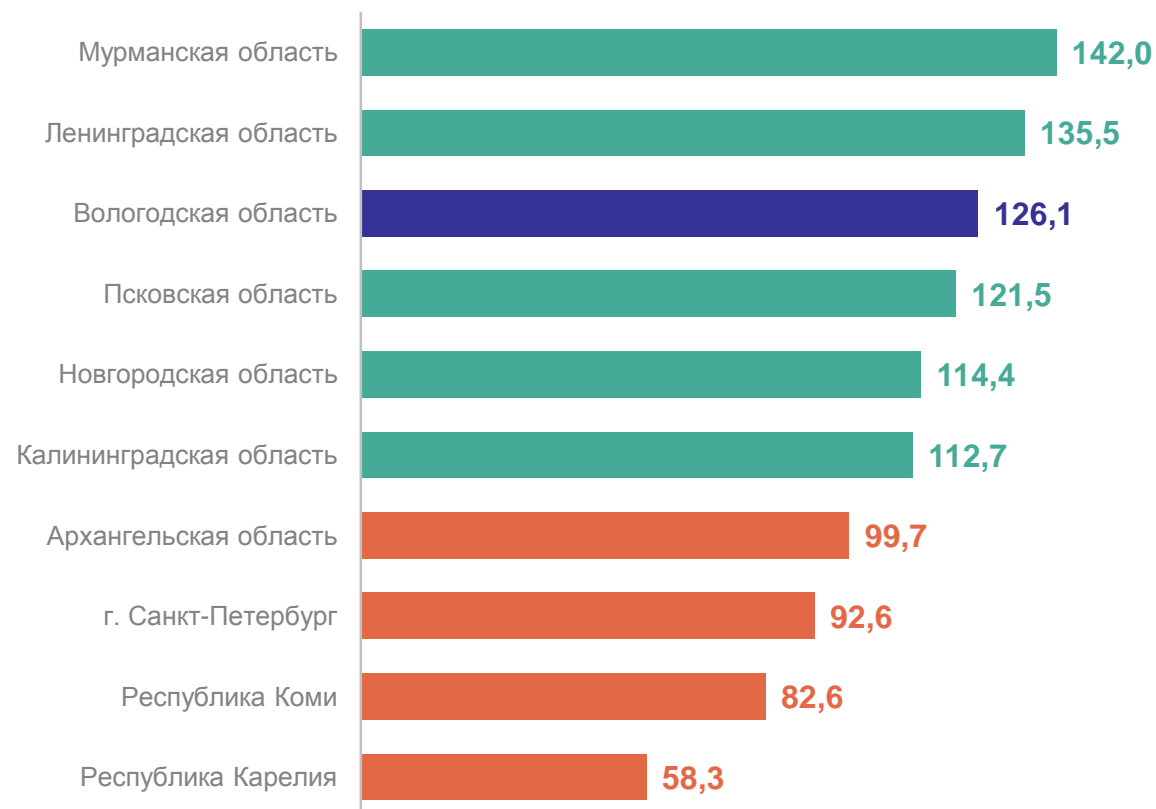
январь–февраль 2024 г.



- г. Санкт – Петербург
- Ленинградская область
- Мурманская область
- Архангельская область
- Вологодская область
- Калининградская область
- Республика Карелия
- Республика Коми
- Новгородская область
- Псковская область

# ДИНАМИКА ОБЪЁМА РАБОТ, ВЫПОЛНЕННЫХ ПО ВИДУ ЭКОНОМИЧЕСКОЙ ДЕЯТЕЛЬНОСТИ «СТРОИТЕЛЬСТВО», ПО РЕГИОНАМ СЕВЕРО-ЗАПАДНОГО ФЕДЕРАЛЬНОГО ОКРУГА

январь–февраль 2024 года в % к январю–февралю 2023 года, в сопоставимых ценах



**6**

**Ввод в действие зданий жилого  
и нежилого назначения**

# СТРУКТУРА ВВОДА В ДЕЙСТВИЕ ЗДАНИЙ ЖИЛОГО И НЕЖИЛОГО НАЗНАЧЕНИЯ

январь-февраль 2024 г. в % к итогу

ВОЛОГДАСТАТ

